

Инструкция по работе в ГИС «Образование Томской области», модуль «Сетевой город. Образование» (для родителей).

1. Вход в ГИС «Образование Томской области», модуль «Сетевой город. Образование»

Чтобы войти в систему, необходимо открыть браузер и набрать в адресной строке <https://sgo.tomedu.ru/>.

А) Вход по логину и паролю, выданному в общеобразовательной организации

На открывшейся странице необходимо ввести наименование Вашей образовательной организации и для **первоначального входа** ввести логин и пароль, выданный вашим классным руководителем, либо администратором школы. Затем нажать кнопку «Войти».

Вход в систему

Через **госуслуги**

или

Вход через логин и пароль

Организация Орган управления

Выберите организацию

Логин

Заполните логин

Пароль

Заполните пароль

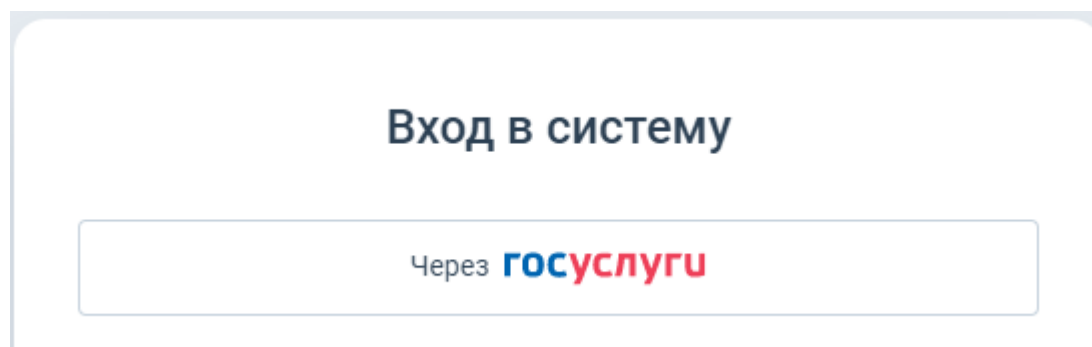
Остаться в системе [Забыли пароль?](#)

Войти

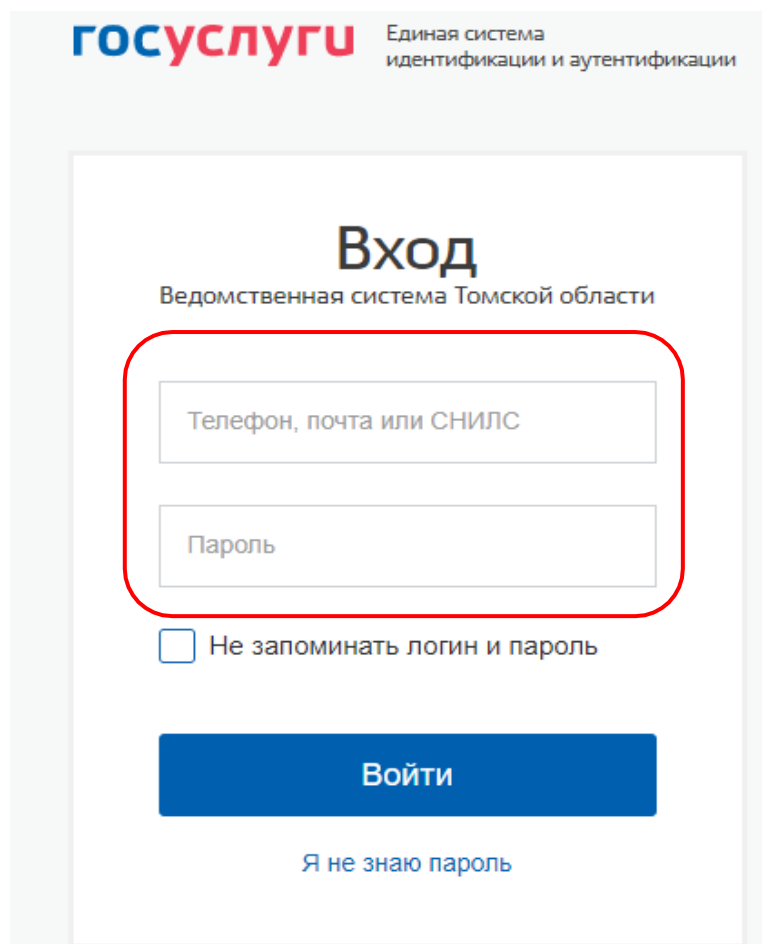
ВНИМАНИЕ! При утере логина/пароля от своей учетной записи, необходимо обратиться к лицу, ответственному за выдачу логинов и паролей в вашей общеобразовательной организации (администратор ГИС, либо классный руководитель).

Б) Вход через Госуслуги

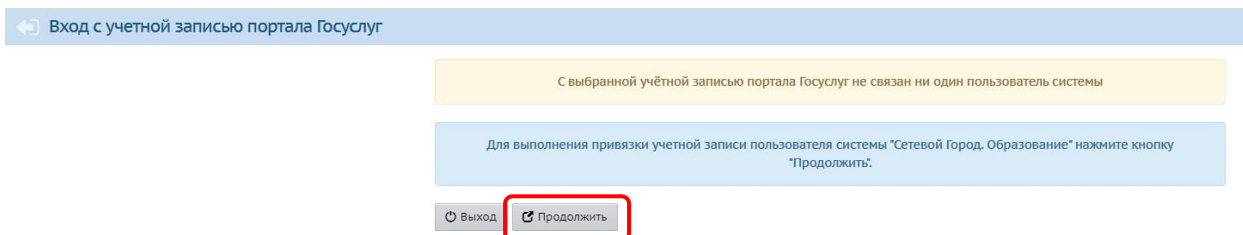
На открывшейся странице необходимо нажать на кнопку «Через Госуслуги» (далее - ЕСИА).



Внести данные доступа в ЕСИА и нажать кнопку «Войти».

A screenshot of a login form. At the top left is the 'госуслуги' logo, and to its right is the text 'Единая система идентификации и аутентификации'. The main heading is 'Вход' with the subtitle 'Ведомственная система Томской области'. There are two input fields: 'Телефон, почта или СНИЛС' and 'Пароль'. A checkbox labeled 'Не запоминать логин и пароль' is below the fields. A blue button labeled 'Войти' is at the bottom, with a link 'Я не знаю пароль' underneath it. A red rounded rectangle highlights the two input fields.

Далее необходимо нажать кнопку «Продолжить»

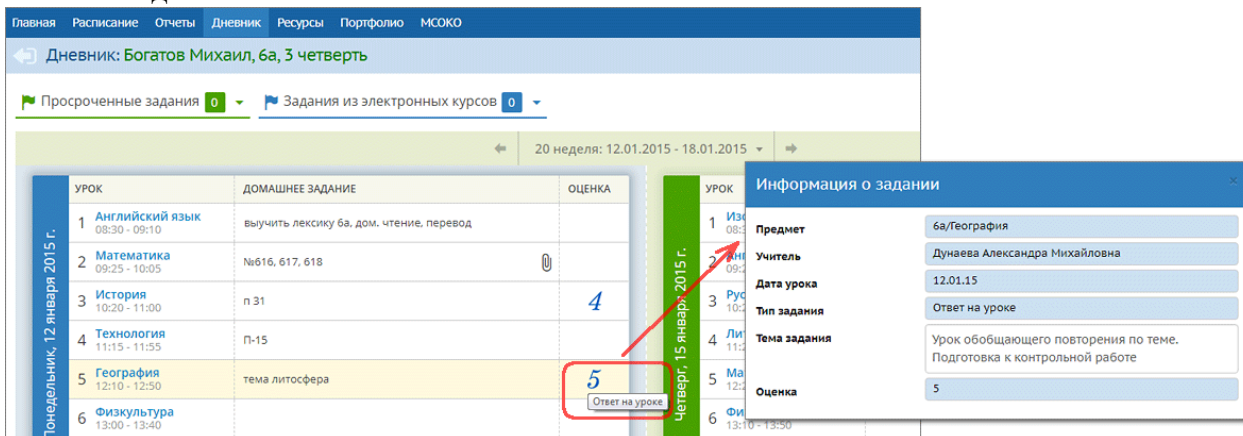


2. Работа в дневнике

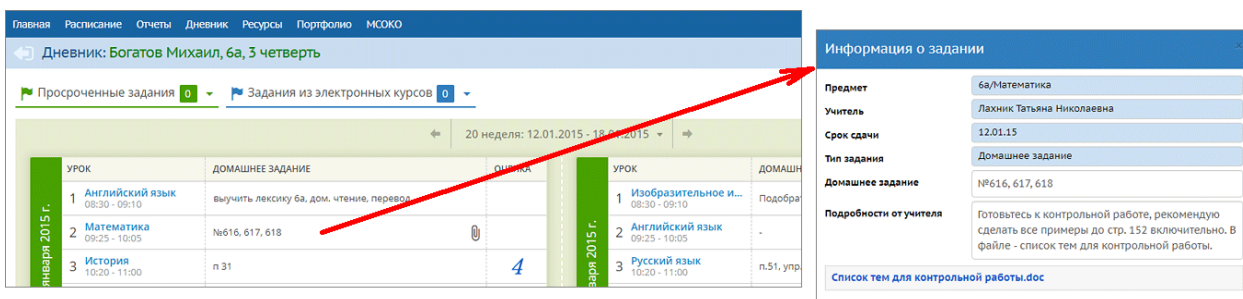
Дневник выглядит в точности как его бумажный аналог: он содержит оценки, домашние задания и расписание занятий. В дневнике отображаются задания следующих видов:

- домашние задания независимо от наличия оценки;
- любые другие задания, за которые выставлена оценка или где есть задолженности («точки»).

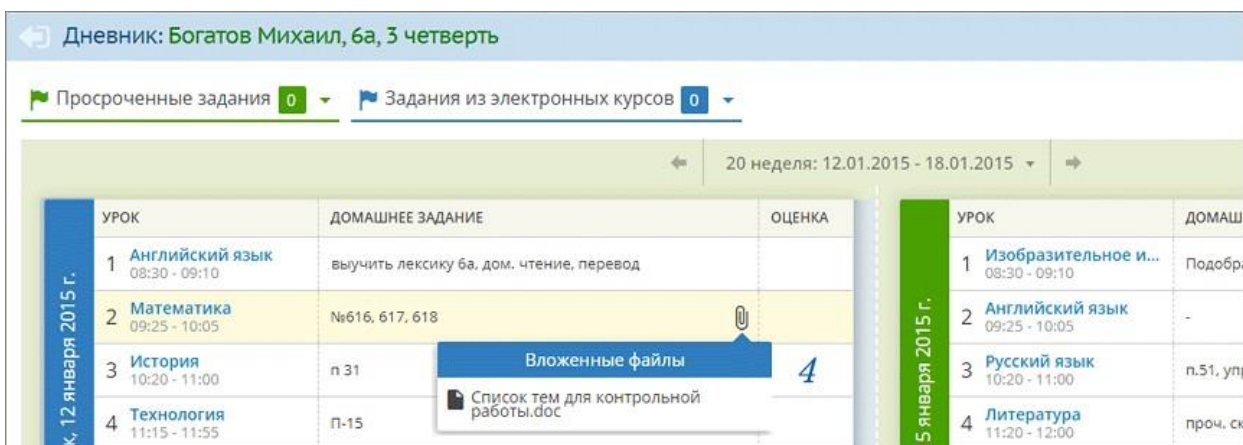
Наведя курсор мыши на оценку, можно увидеть тип задания. А щёлкнув по оценке, увидеть, за какое задание она выставлена:




Для домашнего задания - подробности можно увидеть, в том числе если за него не выставлена оценка. Для этого щёлкните по графе «Домашнее задание»:



Если к заданию прилагаются дополнительные файлы, то они показываются в виде пиктограммы «скрепка». Нажав на неё, можно просмотреть список файлов и скачать их. Для этого вам не придётся покидать текущую страницу дневника:



Если учитель ввёл комментарий к оценке, то этот факт будет обозначен пиктограммой треугольника. Красный треугольник - непрочитанный комментарий, синий - уже прочитанный:

января 2015 г.	УРОК	ДОМАШНЕЕ ЗАДАНИЕ	ОЦЕНКА
	1 Английский язык 08:30 - 09:10	выучить лексику ба, дом. чтение, перевод	
	2 Математика 09:25 - 10:05	№616, 617,	 2
	3 История 10:20 - 11:00	п 31	4

Комментарии

Лахник Татьяна Николаевна

Плохо помнит таблицу умножения!

Обязательные задания, срок сдачи которых уже истёк, остаются в дневнике до тех пор, пока задолженность не будет погашена, но переходят в верхний блок «**Просроченные задания**». Этим заданиям соответствует «точка» в электронном журнале учителя:

Дневник: Богатов Михаил, 6а, 3 четверть

Просроченные задания 1

СРОК СДАЧИ	ПРЕДМЕТ	ТИП ЗАДАНИЯ	ТЕМА ЗАДАНИЯ
27.01.15	Биология	ДЗ	параграф 23, разобрать термины

Задания из электронных курсов 1

23 неделя: 02.02.2015 - 08.02.2015

УРОК	ДОМАШНЕЕ ЗАДАНИЕ	ОЦЕНКА	УРОК
1 Английский язык 08:30 - 09:10		3	1 Изобразительн 08:30 - 09:10
2 Математика 09:25 - 10:05	п-18	3	2 Английский яз 09:25 - 10:05

Если вы являетесь родителем двух и более учеников, то чтобы переключиться между дневниками своих детей, используйте список ваших детей в правой верхней части экрана:

23 января 2015 г. - В системе работает 3
текущий 2014/2015 уч.год | Богатова Екатерина Алексеевна | Выход

Дети: Богатов Михаил

- Богатов Михаил
- Богатова Диана

На печать

Задания из электронных курсов 0

12 неделя: 12.01.2015 - 18.01.2015

ОЦЕНКА	УРОК	ДОМАШНЕЕ ЗАДАНИЕ	ОЦЕНКА
	1 Изобразительное и... 08:30 - 09:10	Подобрать зрительный	3
	2 Английский язык 09:25 - 10:05	-	3